

Navidad en Familia

Estamos muy emocionados de ayudarte a que esta temporada de Navidad sea significativa, divertida y llena de Jesús para tu familia. Más que en cualquier otro lugar, tu hogar es donde la fe echa raíces; donde los niños aprenden cómo se ve amar a Dios, amar a los demás y seguir a Jesús cada día. Este recurso ha sido creado para ayudarte a aprovechar al máximo ese tiempo juntos.

Cada semana hemos preparado un plan sencillo que incluye un video, un pasaje bíblico para leer en familia, una manualidad práctica y preguntas de diálogo para niños. Cada video contiene momentos de adoración, una breve enseñanza familiar, instrucciones para la manualidad y una oración para guiar su tiempo.

Dentro de este paquete encontrarás todo lo que necesitas: imprimibles, hojas de actividades, versículos bíblicos, preguntas de discusión, listas de materiales e instrucciones paso a paso. Nuestra esperanza es que estos momentos semanales despierten alegría, creen memorias y abran espacio para que tus hijos vean a Jesús en tu hogar.

Como nos recuerda Deuteronomio 6:6-7:

“Y estas palabras que yo te mando hoy estarán sobre tu corazón; y las repetirás a tus hijos, y hablarás de ellas estando en tu casa...”.

Tomemos un tiempo para desacelerar, disfrutar esta temporada y celebrar juntos la historia de Jesús. Juntos, desde casa.

*Escanea para acceder al contenido
y a los videos de Navidad en Familia*



Lista General de Materiales

Proporcionados

1. Platos de papel
2. Bolsas de papel
3. Imprimibles

Lo que las Familias Necesitan en Casa

4. Pegamento o cinta
5. Tijeras
6. Marcadores, crayones o lápices de colores
7. Algodón o pedazo de lana (para la cola del burro — Semana 2)
8. Cartón
9. Rollos de papel higiénico o vasos de papel (6–10 para el Pesebre — Semana 3)
10. Caja pequeña, tapa de zapato o cartón (Establo — Semana 3)
11. Cartulina o papel grande (Semana 4)
12. Notas adhesivas o 12 tarjetas pequeñas (Semana 4)
13. Opcional: calcomanías o washi tape

Semana 1

La Promesa: El Plan de Dios para un Salvador

Tema

Dios siempre cumple Sus promesas.

Versículo

Isaías 9:6

Actividad Familiar

Corona de Adviento

Preguntas de Reflexión

¿Qué es lo que más te emociona de la Navidad?

¿Cuáles son algunas promesas que Dios te ha hecho?

¿De qué maneras Dios cumple Sus promesas?

¿Cómo crees que los nombres mencionados en Isaías 9 se aplican a Jesús?

Puntos de Oración

Da gracias a Jesús por ser fiel.

Ora por tu familia y amigos.

Ora por algo por lo que estés agradecido.

Semana 1

Manualidad: Corona de Adviento

Materiales

- Plato de papel
- Papel construction verde o marcadores verdes
- Velas imprimibles (3 moradas, 1 rosada)
- Barra de pegamento o cinta
- Tijeras
- Opcional: calcomanías o ramas verdes

Instrucciones Simples

1. Corta el centro del plato para formar un aro.
2. Coloréalo de verde o pega papel verde alrededor. (También puedes usar pintura.)
3. Colorea las velas de la hoja imprimible (3 moradas y 1 rosa).
4. Escribe los nombres de las velas: Esperanza, Paz, Gozo, Amor.
5. Recorta y pega las velas sobre el aro.
6. Agrega detalles adicionales como cintas, brillantina, calcomanías, etc.
7. Coloca tu corona en un lugar donde puedas verla toda la semana.

Actividad de la Corona de Adviento

Si deseas usar las velas imprimibles de abajo, siéntete libre de recortar cada vela y colorearlas como quieras.



Semana 2

El Viaje: María y José Confían en Dios

Tema

Confiar en Dios aun cuando el camino es difícil.

Versículos

Lucas 1:26–38; Mateo 1:18–25

Actividad Familiar

Títere de Burro

Preguntas de Reflexión

¿Cuál fue tu parte favorita de nuestro tiempo juntos hoy?

Cuéntanos de una vez en la que te dio miedo hacer algo nuevo.

¿Cómo nos ayuda Dios cuando sentimos temor?

¿De qué maneras puedo confiar en Dios cuando las cosas son difíciles?

Puntos de Oración

Ora por personas que estén pasando por momentos difíciles.

Ora por los que están enfermos.

Ora por fortaleza.

Semana 2

Trítere de Burro

Materiales


- Bolsa de papel (tipo lonchera)
- Cara de burro imprimible
- Barra de pegamento o cinta
- Algodón o hilo (para la cola)
- Tijeras
- Marcador

Instrucciones Simples

1. Colorea y recorta la cara del burro.
2. Pégalas en la parte frontal de la bolsa.
3. Agrega la cola de algodón o hilo en la parte trasera.
4. Usa tu burro mientras hablas de confiar en Dios paso a paso.
5. Opcional: Puedes añadir una manta, orejas o cola hecha con papel de colores.

Títere de Burro

Usa este burro imprimible para colorearlo, recortarlo y pegarlo en una bolsa de papel o en un palito de paleta para hacer tu títere de burro.



Semana 3

El Regalo: Jesús Ha Nacido

Tema

Jesús es el regalo más grande.

Versículos

Lucas 2:1–20

Actividad Familiar

Pesebre (Nacimiento)

Preguntas de Reflexión

- ¿Cuál es tu tradición de Navidad favorita?
- ¿Cuál ha sido el mejor regalo que has recibido en Navidad?
- ¿Cómo cambió el mundo el nacimiento de Jesús?
- ¿Cómo cambia Jesús nuestras vidas?

Puntos de Oración

- Da gracias a Jesús por venir.
- Ora por los que necesitan a Jesús.
- Ora por la fe de tu familia.

Semana 3

Pesebre (Nacimiento de Jesús)

Materiales




- Personajes del pesebre imprimibles
- Rollos de papel higiénico o vasos de papel (opcional)
- Barra de pegamento o cinta
- Tijeras
- Tapa de caja de zapatos, caja pequeña o cartón para fondo

Instrucciones Simples

1. Colorea y recorta los personajes del pesebre.
2. Pega cada personaje en un rollo de papel higiénico o en una base de cartón.
3. Coloca a María, José y el Niño Jesús al centro y luego a los demás.
4. Agrega una estrella sobre el establo.
5. Decora el establo con lo que quieras: estrellas, árboles, animales adicionales, etc.

Natividad *Parte I*

Usa las hojas imprimibles de cada persona que estuvo en el nacimiento de Cristo. Siéntete libre de colorearlas, recortarlas y pegarlas en tu escena de la Natividad.



Natividad

Parte 2

Usa las hojas imprimibles de cada persona que estuvo en el nacimiento de Cristo. Siéntete libre de colorearlas, recortarlas y pegarlas en tu escena de la Natividad.



Semana 4

La Celebración: Compartiendo el Amor de Dios

Tema

Celebramos a Jesús compartiendo Su amor.

Versículos

Mateo 2:1–12; Juan 3:16

Actividad Familiar

12 Días de Bondad

Preguntas de Reflexión

¿Cuántos sabios (magos) había?

¿Cuáles fueron los regalos que recibió Jesús? ¿Sabes lo que representan?

¿Cómo podemos compartir el amor de Jesús esta semana?

¿Cómo podemos compartir el amor de Jesús cada día?

Puntos de Oración

Ora por valentía para compartir el amor de Jesús.

Oren los unos por los otros por nombre.

Ora por cualquier petición que tengas.

Semana 4

12 Días de Bondad

Materiales

- Cartulina o papel grande
- 12 notas adhesivas o tarjetas pequeñas
- Marcadores
- Calcomanías o cinta decorativa

Instrucciones Simples

1. Dibuja 12 recuadros (un cuadro 4×3) en tu cartulina.
2. Escribe un acto de bondad en cada nota o tarjeta.
3. Coloca una en cada recuadro.
4. Cada día, seleccionen una y háganla juntos como familia.