

# *Semana 3*

## *El Regalo: Jesús Ha Nacido*

### *Tema*

Jesús es el regalo más grande.

### *Versículos*

Lucas 2:1–20

### *Actividad Familiar*

Pesebre (Nacimiento)

### *Preguntas de Reflexión*

- ¿Cuál es tu tradición de Navidad favorita?
- ¿Cuál ha sido el mejor regalo que has recibido en Navidad?
- ¿Cómo cambió el mundo el nacimiento de Jesús?
- ¿Cómo cambia Jesús nuestras vidas?

### *Puntos de Oración*

- Da gracias a Jesús por venir.
- Ora por los que necesitan a Jesús.
- Ora por la fe de tu familia.

# *Semana 3*

## *Pesebre (Nacimiento de Jesús)*

### *Materiales*




- Personajes del pesebre imprimibles
- Rollos de papel higiénico o vasos de papel (opcional)
- Barra de pegamento o cinta
- Tijeras
- Tapa de caja de zapatos, caja pequeña o cartón para fondo

### *Instrucciones Simples*

1. Colorea y recorta los personajes del pesebre.
2. Pega cada personaje en un rollo de papel higiénico o en una base de cartón.
3. Coloca a María, José y el Niño Jesús al centro y luego a los demás.
4. Agrega una estrella sobre el establo.
5. Decora el establo con lo que quieras: estrellas, árboles, animales adicionales, etc.

# *Natividad* *Parte I*

Usa las hojas imprimibles de cada persona que estuvo en el nacimiento de Cristo. Siéntete libre de colorearlas, recortarlas y pegarlas en tu escena de la Natividad.



# *Natividad*

## *Parte 2*

Usa las hojas imprimibles de cada persona que estuvo en el nacimiento de Cristo. Siéntete libre de colorearlas, recortarlas y pegarlas en tu escena de la Natividad.

